



Korte Rapportage

Analyse NSKO: oriëntatie op de sector
gezondheid
Arts en Auto
Juni 2012



1. Achtergrond

NSKO algemeen

Het nationaal studiekeuze onderzoek (NSKO) brengt in kaart hoe Nederlandse jongeren uit de laatste twee jaren van het mbo, havo en vwo zich oriënteren op hun studiekeuze. Met deze informatie kunnen onderwijsinstellingen onder andere de informatie die ze over de opleidingen verspreiden beter laten aansluiten bij de doelgroep. Op deze manier kunnen de scholieren zich beter oriënteren op hun vervolgopleiding waardoor de kans dat ze een keuze maken voor de opleiding die het beste aansluit bij hun interesses wordt vergroot.

Het NSKO wordt jaarlijks uitgevoerd. De data voor het NSKO 2012 is in de periode van 8 mei tot 29 mei online verzameld. De scholieren zijn benaderd via het jongerenpanel van Markteffect: jijbentbelangrijk.nl. In totaal hebben 4354 jongeren uit de doelgroep de vragenlijst van het NSKO volledig ingevuld.

Onderzoeksvraag

Het vaktijdschrift 'Arts en Auto' constateert dat steeds minder mannen kiezen voor een wetenschappelijke opleiding in de sector gezondheid. De redactie van dit vaktijdschrift heeft Markteffect gevraagd uit te zoeken op welke sectoren deze mannen zich oriënteren en welke sector hun voorkeur heeft. Om dit te onderzoeken zal in deze korte rapportage een onderscheid worden gemaakt tussen mannen en vrouwen. De scholieren die meegenomen zijn in dit onderzoek hebben allen aangegeven zich te oriënteren op een wetenschappelijke studie.

In dit onderzoek zal een vergelijking over tijd (2010, 2011, 2012) worden gemaakt tussen scholieren die hebben aangegeven zich te oriënteren op een wetenschappelijke opleiding. In onderstaande tabel staan de responsaantallen van deze jaren naar geslacht.

	2010	2011	2012
Man	675	498	650
Vrouw	732	471	649
Totaal	1407	969	1299

Tabel 1. Responsaantallen per jaar naar geslacht. Basis: scholieren die hebben aangegeven zich te oriënteren op een wetenschappelijke opleiding.

De vragen uit het NSKO die voor deze rapportage zijn gebruikt hebben betrekking op de oriëntatie van de scholieren op de sector gezondheid en de voorkeur van de scholier voor deze sector. De bevroegde sectoren in 2010 en 2011 zijn smal ingezet, dit wil zeggen dat er veel verschillende sectoren zijn bevroegd. In 2012 zijn deze sectoren breed bevroegd. Om de jaren wel met elkaar te kunnen vergelijken hebben we de sectoren van 2010/2011 samengevoegd tot de sectoren van 2012. In onderstaande tabel is te zien welke smalle sectoren bij de verschillende sectoren van 2012 passen.

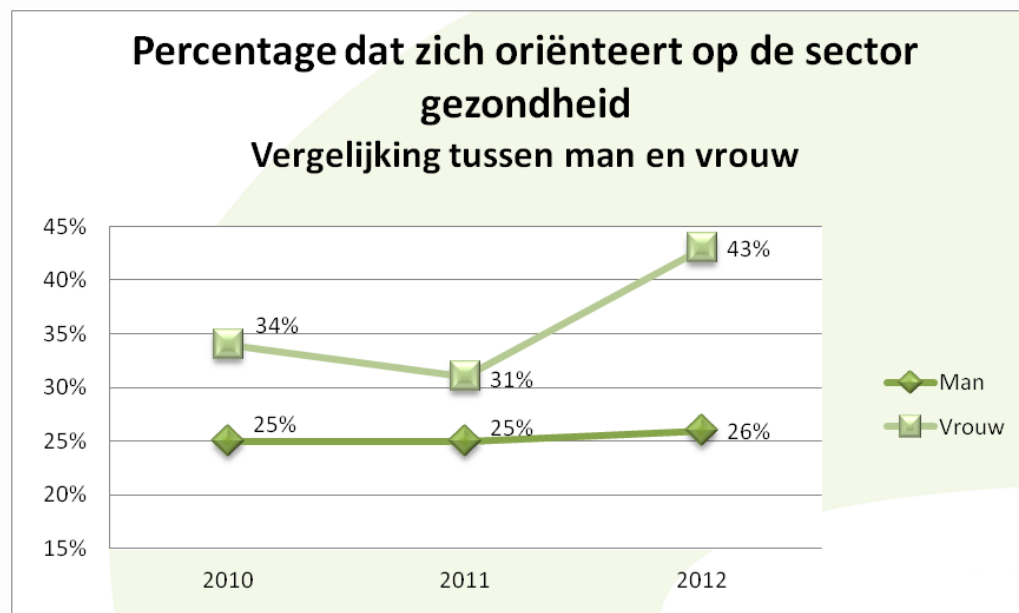
Sector breed 2012	Sector smal 2010/2011
Economie	Administratie/Economie Commercieel Logistiek Management Secretarieel Toerisme/recreatie
Gedag en maatschappij	Beveiliging/uniform Facilitaire dienstverlening Horeca Sociaal dienstverband
Gezondheid	Sport/ bewegen Verpleging/Medisch
Landbouw	Agrarisch (dieren/ biologie Milieu Milieu Voeding/genotmiddelen
Onderwijs	Onderwijs/pedagogie
Recht	Juridisch/ bestuurlijk
Taal en Cultuur	Kunst/Cultuur Mode/ kleding (textiel/ schoenen) Muziek Religie/ levensbeschouwing Taal/Communicatie
Techniek	Automatisering/wiskundig Bouw Electro Fijne techniek/ fysica Grafisch Metaal/industrie Automotive (motoren/fietsen) Verkeer/vervoer/geografie

Tabel 2. Samengevoegde sectoren

2. Resultaten

2.1 Oriëntatie op een sector

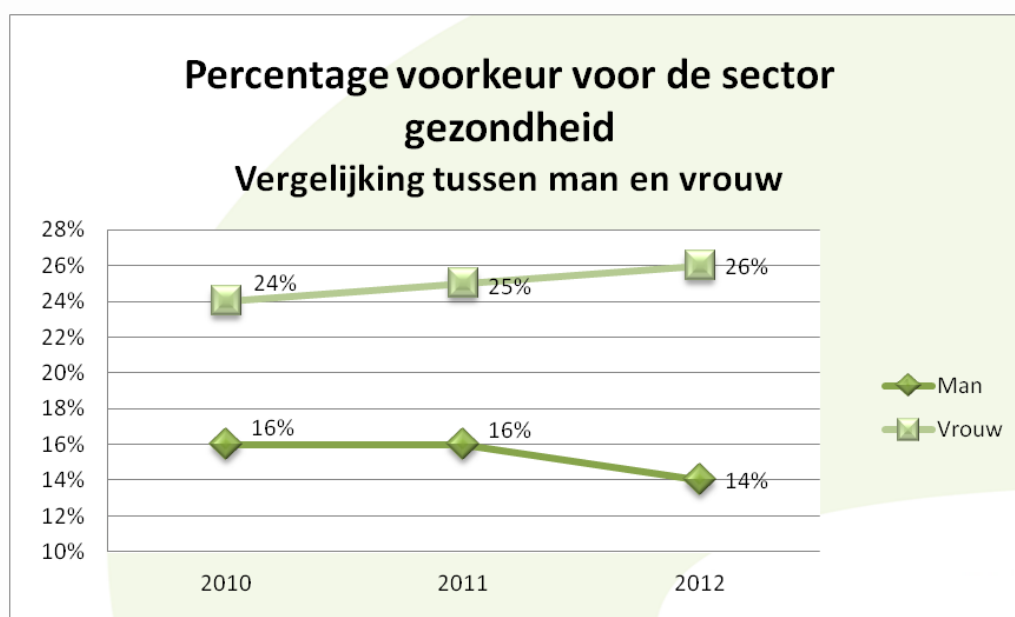
Het percentage mannen en vrouwen dat zich oriënteert op een vervolgopleiding in de sector gezondheid verschilt significant van elkaar. Vrouwen oriënteren zich vaker op een opleiding in deze sector dan mannen. In 2012 is een forse stijging te zien ten aanzien van het aantal vrouwen dat zich oriënteert op een opleiding in de sector gezondheid.



Figuur 1. Percentage scholieren dat zich oriënteert op een wetenschappelijke opleiding in de sector gezondheid.

2.2 Voorkeur voor sector

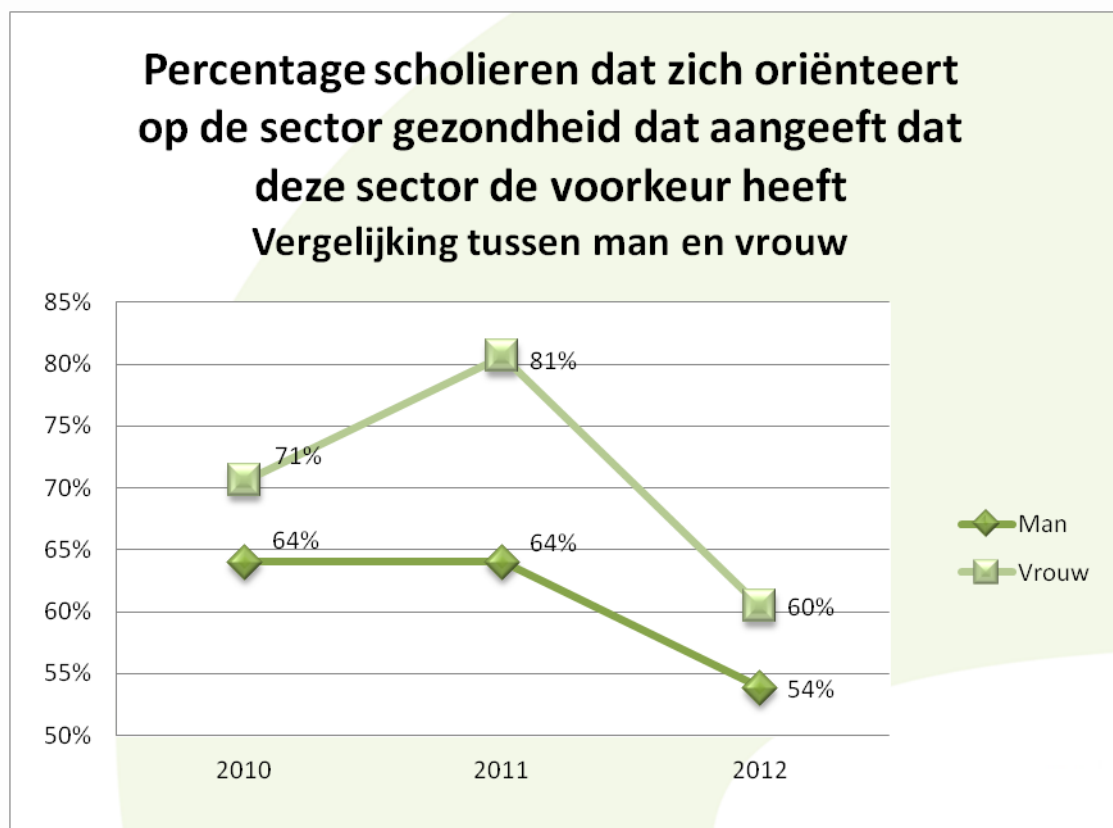
Kijken we naar het percentage dat (als ze op dit moment een keuze zouden moeten maken) een voorkeur heeft voor de sector gezondheid is er bij vrouwen een stijgende trendlijn te zien terwijl er bij de mannen een daling zichtbaar is in 2012. De verschillen over tijd zijn echter niet significant.



Figuur 2. Percentage studenten dat een voorkeur heeft voor een wetenschappelijke opleiding in de sector gezondheid.

3. Conversie ratio

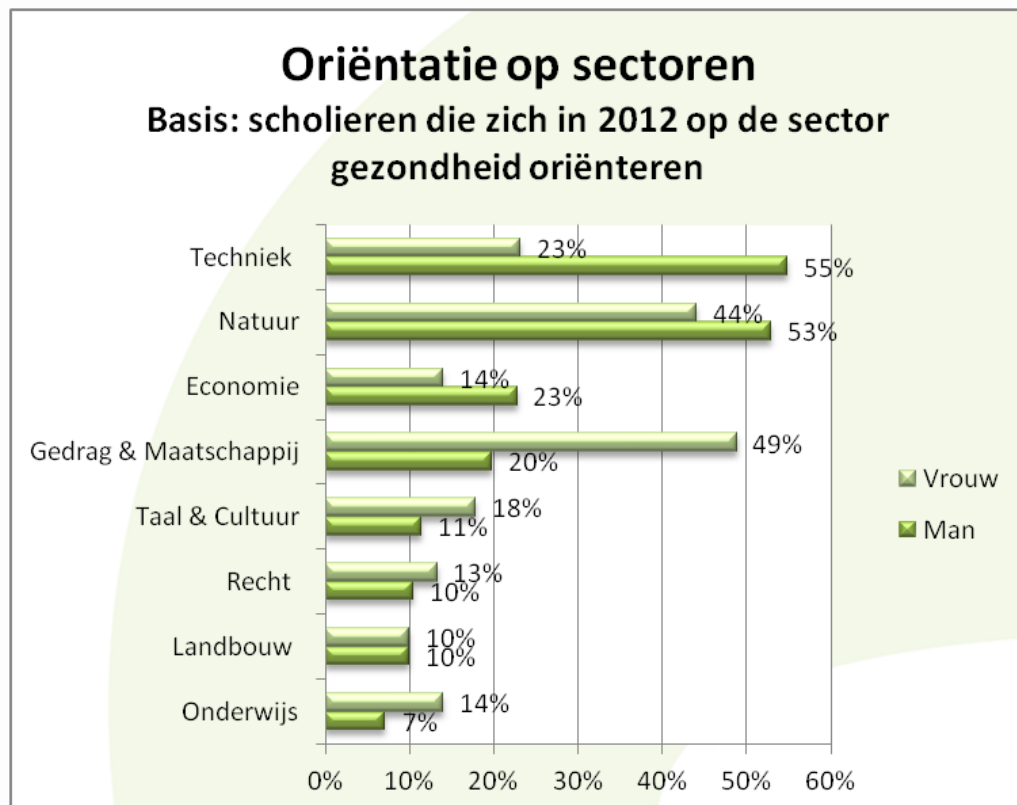
Naast de percentages scholieren dat zich oriënteert op en kiest voor een opleiding in de gezondheidszorg hebben we ook gekeken naar het percentage van de scholieren dat zich oriënteert dat ook daadwerkelijk zouden kiezen voor een opleiding in de sector gezondheid, de conversie ratio. Hier is wel een verschil te zien tussen mannen en vrouwen maar het verschil in 2012 is hier niet significant. Een verklaring voor de daling van de conversie ratio zou kunnen zijn dat meer vrouwen aangeven zich te oriënteren op de sector gezondheid terwijl het aantal vrouwen dat een voorkeur uitspreekt voor deze sector gelijk is gebleven in 2012.



Figuur 3. Het percentage mannen en vrouwen dat zich oriënteert op de sector gezondheid ook daadwerkelijk zou kiezen voor een opleiding in de sector gezondheid.

2.3 Oriëntatie op andere sectoren

Ook hebben we gekeken op welke sectoren de mannen en vrouwen die zich oriënteren op de sector gezondheid zich nog meer oriënteren. Hier is te zien dat de mannen zich vooral op de sectoren techniek en natuur oriënteren terwijl de vrouwen vooral geïnteresseerd zijn in gedrag en maatschappij en natuur en minder in techniek.

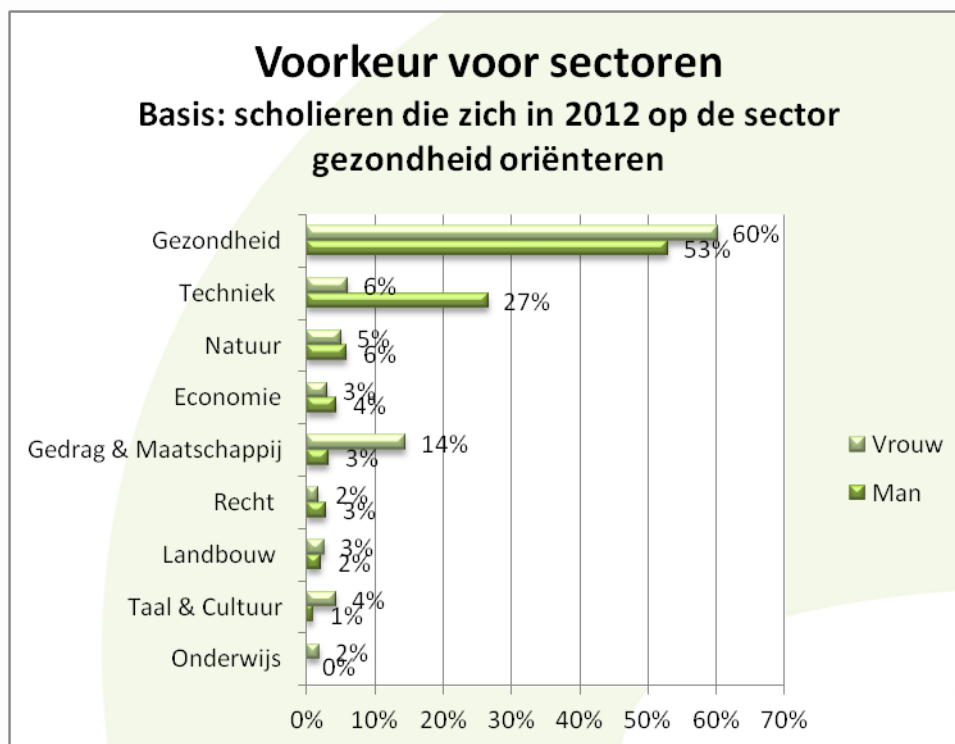


Figuur 4. De sectoren waarop scholieren die zich op de sector gezondheid oriënteren zich ook op oriënteren.

Mannen die zich oriënteren op de sector gezondheid oriënteren zich gemiddeld op 1,9 andere sectoren. Vrouwen die zich op de sector gezondheid oriënteren zijn gemiddeld in 1,8 andere sectoren geïnteresseerd.

2.4 Voorkeur voor andere sectoren

Logischerwijs kiezen veel scholieren zie zich oriënteren op de sector gezondheid uiteindelijk ook voor deze sector. Echter een relatief groot deel van de mannen zou kiezen voor een opleiding in de sector techniek.



Figuur 5. De sectoren waarop mannen die zich op de sector gezondheid oriënteren voor zouden kiezen.

3. Conclusie

Bij de scholieren die aangeven geïnteresseerd te zijn in de sector gezondheid is te zien dat de mannen relatief vaak de voorkeur geven aan techniek, terwijl de vrouwen voor gedrag en maatschappij kiezen.